



Contrôle à distance sûr et facile de votre sauna

Les solutions Wi-Fi Harvia combinées à l'application mobile MyHarvia ont été conçues pour permettre le contrôle à distance sûr et facile de votre sauna. Ces solutions vous permettent d'allumer le poêle du sauna à distance et de contrôler d'autres fonctionnalités pour économiser de l'énergie en rendant votre sauna prêt quand vous l'êtes aussi. Le capteur de porte, un dispositif de sécurité fourni dans le pack d'accessoires Wi-Fi Harvia Xenio, garantit la sécurité du sauna grâce au contrôle à distance.

Vous pouvez contrôler les fonctionnalités du panneau de commande Wi-Fi Harvia Xenio à partir de votre appareil mobile depuis n'importe où et à tout moment à l'aide de l'application mobile MyHarvia.



Deux solutions Wi-Fi différentes pour contrôler votre sauna à distance



Pack Wi-Fi Harvia Xenio

- Un pack d'accessoires pour contrôler votre sauna à distance.
- Compatible avec l'ensemble des modèles de poêle Harvia XE (modèles 2021 et ultérieurs).
- Compatible avec Harvia Xenio CX170 et Harvia Xenio Combi CX110C (modèles 2020 et ultérieurs).

La solution comprend :

- Panneau de commande Wi-Fi Harvia Xenio.
- Capteur de porte Harvia.
- L'application mobile MyHarvia peut être téléchargée gratuitement sur Google Play et sur l'App Store Apple.



Unité de commande Wi-Fi Harvia Xenio

- Unité de commande à distance du sauna.
- Compatible avec l'ensemble des modèles de poêle E et Combi.
- Compatible avec le dispositif de sécurité du poêle et le capteur de porte.

La solution comprend :

- Panneau de commande Wi-Fi Harvia Xenio.
- Unité d'alimentation.
- L'application mobile MyHarvia peut être téléchargée gratuitement sur Google Play et sur l'App Store Apple.
- Notez que l'unité d'alimentation doit être installée dans une pièce sèche.



Application mobile MyHarvia Un sauna au bout des doigts

MyHarvia est une application mobile qui peut être utilisée pour commander à distance le poêle, l'éclairage et la ventilation de votre sauna. Pour utiliser la fonction de commande à distance, vous devez disposer d'un poêle pour sauna compatible avec l'application, d'un dispositif de sécurité et du panneau de commande Wi-Fi Harvia Xenio (les poêles du modèle E nécessitent également une unité de commande séparée). Les fonctionnalités peuvent varier en fonction de l'équipement connecté.

L'application mobile MyHarvia vous permet de régler la température comme vous le souhaitez et de sélectionner une heure pour que le sauna soit prêt pour vous, où que vous soyez et quand vous le voulez. Un dispositif de sécurité intelligent veille à la sécurité du chauffage à distance de votre sauna.

Vous pouvez contrôler plusieurs éléments d'équipement compatible avec MyHarvia. L'application mobile MyHarvia peut être téléchargée gratuitement sur Google Play et sur l'App Store Apple.

Télécharger
MyHarvia



Utilisation du panneau de commande Wi-Fi Harvia Xenio pour le contrôle à distance

Le panneau Wi-Fi moderne et tendance Harvia Xenio est un panneau de commande pour sauna qui permet à l'utilisateur de contrôler son sauna à distance depuis un appareil mobile. À l'aide du panneau de commande, vous pouvez activer l'application mobile MyHarvia et commander votre sauna à distance en toute sécurité. Les fonctionnalités du panneau de commande peuvent varier en fonction de l'équipement connecté.



Capteur de porte Harvia La sécurité d'abord

Grâce au capteur de porte Harvia, vous pouvez allumer le poêle du sauna à distance et commander les autres fonctions de l'espace sauna en toute sécurité. Le capteur de porte, qui doit être utilisé avec une unité de contrôle compatible, est un dispositif de sécurité conforme à la norme européenne couvrant les poêles électriques (SFS-EN 603351 et 60335253). La porte du sauna doit être fermée pour que le démarrage à distance puisse être activé depuis le panneau de commande. Si la porte du sauna est ouverte alors que la fonction de démarrage à distance est activée, le système empêchera automatiquement le sauna d'être allumé à distance. Après l'installation, vous pouvez vérifier l'espace sauna et activer le contrôle à distance à l'aide du panneau de commande.



Que faut-il pour commencer à utiliser la commande à distance ?



Modèle de poêle Harvia XE

Modèle de poêle Harvia XE et utilisation de la commande à distance

Si vous possédez un modèle de poêle Harvia XE, vous devez avoir le pack Wi-Fi Harvia Xenio pour pouvoir utiliser la fonctionnalité de commande à distance. Ce pack comprend le panneau de commande Wi-Fi Harvia Xenio et le capteur de porte Harvia SAB00103. Vous devez également disposer d'un réseau local sans fil et de l'application mobile MyHarvia.

 <p>Pack Wi-Fi Harvia Xenio</p>	 <p>Réseau local sans fil</p>	 <p>MyHarvia</p>
--	--	---



Modèle de poêle Harvia E

Modèle de poêle Harvia E et commande à distance avec le pack Wi-Fi Harvia Xenio

Les fonctionnalités des poêles Harvia E peuvent être contrôlées avec une unité de commande distincte. Avec le pack Wi-Fi Harvia Xenio, vous pouvez ajuster les paramètres de votre poêle Harvia E à distance, si vous disposez d'une unité de commande Harvia Xenio CX170 ou Harvia Xenio Combi CX110C version 2020 ou ultérieure. L'unité de commande Harvia Xenio Combi CX110C combinée au pack Wi-Fi Harvia Xenio permet de contrôler à distance les fonctionnalités des poêles Harvia Combi. Vous devez également disposer d'un réseau local sans fil et de l'application mobile MyHarvia.

 <p>Pack Wi-Fi Harvia Xenio</p>	 <p>Unité de commande Xenio</p>	 <p>Réseau local sans fil</p>	 <p>MyHarvia</p>
--	--	--	--






Modèle de poêle Harvia E

Le modèle de poêle Harvia E est contrôlé à distance avec l'unité de commande Wi-Fi Harvia Xenio

Outre le poêle Harvia E, vous devez également disposer de l'unité de commande Wi-Fi Harvia Xenio CX170 WiFi ou Harvia Xenio Combi CX110C* et d'un dispositif de sécurité pour sauna. Avec l'unité de commande Wi-Fi Harvia Xenio Combi CX110C, vous pouvez contrôler à distance les fonctionnalités du poêle Harvia Combi. Vous devez également disposer d'un réseau local sans fil et de l'application mobile MyHarvia.

*Publication : été 2021

 <p>Unité de commande Wi-Fi</p>	 <p>Dispositif de sécurité pour sauna</p>	 <p>Réseau local sans fil</p>	 <p>MyHarvia</p>
--	--	--	--